


- Änderungen nach Maß
- Strickwaren
- Kunststopfen
- Applikationen
- Ausbesserungen
- Reißverschlüsse
- Monogramme
- Web-Etiketten
- Gardinen, Tischdecken
- Bettwäsche
- Druckknöpfe, Stoffknöpfe
- Maßanfertigungen
- Spezialanfertigungen
- Individuelle Beratung

## Hosen verlängern...

### ... mit „falschem“ Saum und auf Wunsch auch mit Stoßband

Was ist eigentlich ein „falscher“ Saum? Während beim Kürzen genug Stoff vorhanden ist, müssen wir beim Verlängern ein wenig zaubern: In der Regel verwenden wir verschiedenfarbige Baumwollbänder, die den fehlenden Stoff auf der Innenseite ersetzen. So entstehen Spielräume, die wir für das Verlängern nutzen können. Also doch keine Zauberei, sondern echtes Handwerk...


Im Gegensatz zum Kürzen von Hosen ist bei der Verlängerung eine Anprobe erforderlich. Hier sehen Sie unsere Arbeitsschritte auf einen Blick:



vorher, außen



vorher, innen




Getrennter Saum – nun kommt die Anprobe...

Nachdem Sie die Hose gebracht haben, wird zunächst der vorhandene Saum getrennt und anschließend die ehemalige Unterkante (Fachsprache: „Stoffbruch“) flach gebügelt. Erst dann können wir gemeinsam mit Ihnen die zukünftige Länge abstecken. Und dann sind wir wieder dran.




Nachher: Innen mit angenähtem Baumwollband




Der Maschinensaum verdeckt die ehemalige Stoffbruchkante; Preis: 23,00 EUR


## Hosen verlängern, weitere Beispiele




Vorher



Nachher innen mit Baumwollband...




...und außen nicht sichtbarem Handsaum;  
Preis: 25,00 EUR



Vorher



Nachher innen mit Baumwollband...



...und außen nicht sichtbarem Handsaum;  
Preis: 25,00 EUR

### Im Gegensatz zu Damenhosen erhalten Herrenhosen häufig ein Stoßband:



Verlängerung mit Stoßband; Preis: 29,00 EUR



Verlängerung mit Stoßband; Preis: 29,00 EUR